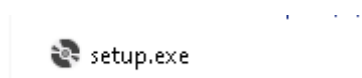


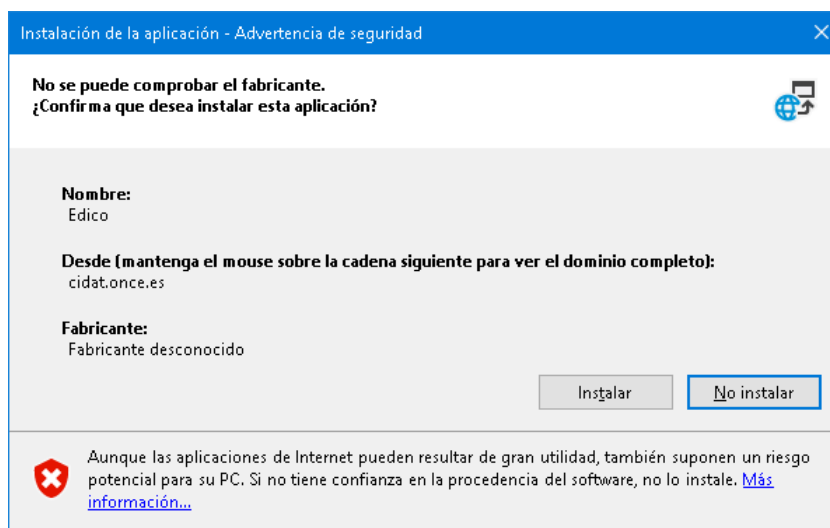
EDICO es un editor científico **accesible** y **gratuito**. Está concebido como un cuaderno del alumnado para Matemáticas y Física y Química. Se puede emplear en todos los niveles educativos: primaria, secundaria, bachillerato y universidad.

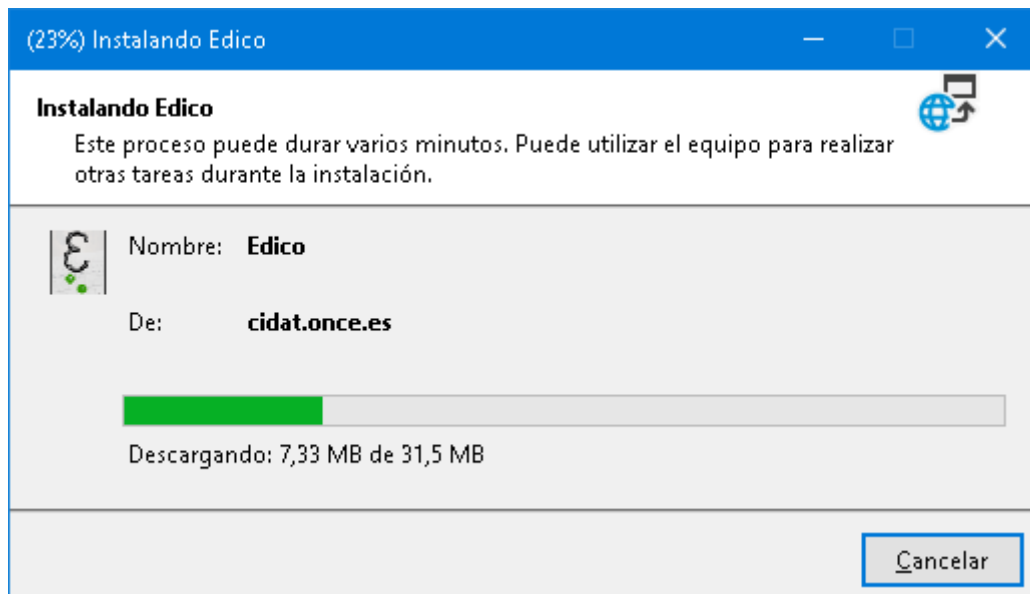
La interfaz puede estar en cinco **lenguas**: castellano, catalán, euskera, gallego e inglés.

- Requisitos: PC **Windows 7** o superior, 64 bits. Mac OS mediante bootcamp, máquina virtual u otro software que permita la ejecución de programas de Windows en Mac.
- Se puede **descargar** desde la siguiente dirección:  
<https://www.once.es/cti/repos/edico/setup.exe>
- Se descarga el setup.exe que permite la instalación.

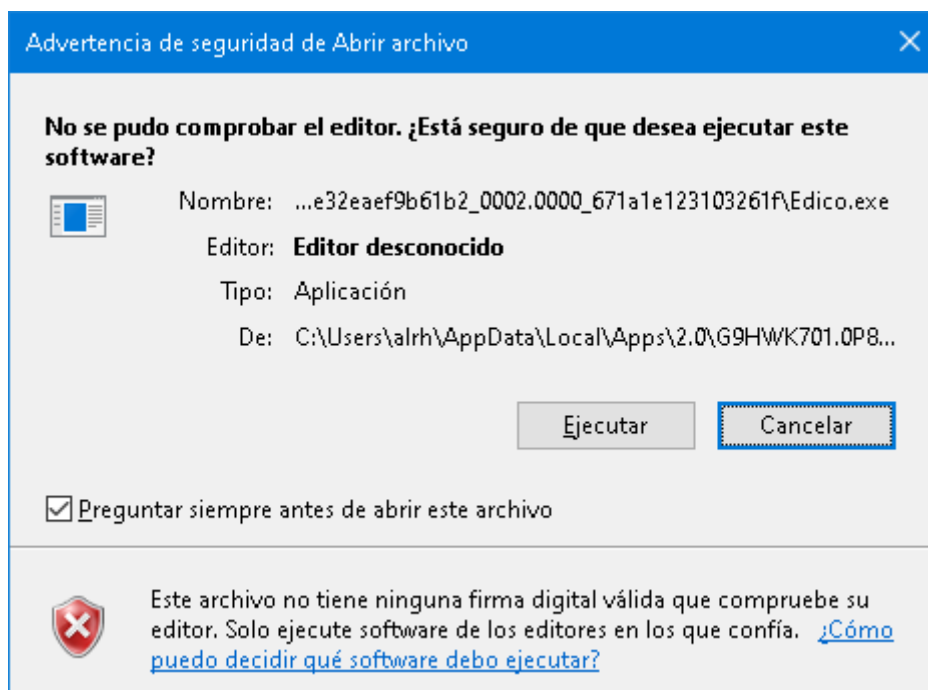


- Pudiéndose trabajar con una demo de 7 días o activar la aplicación en el equipo correspondiente.



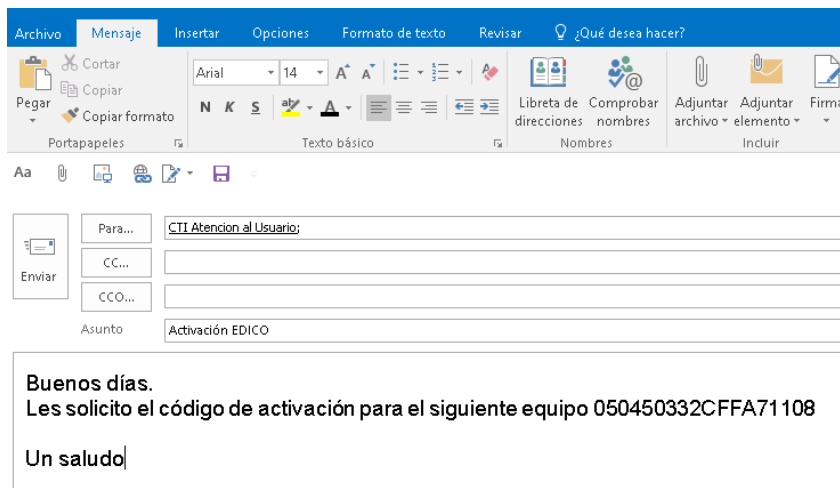
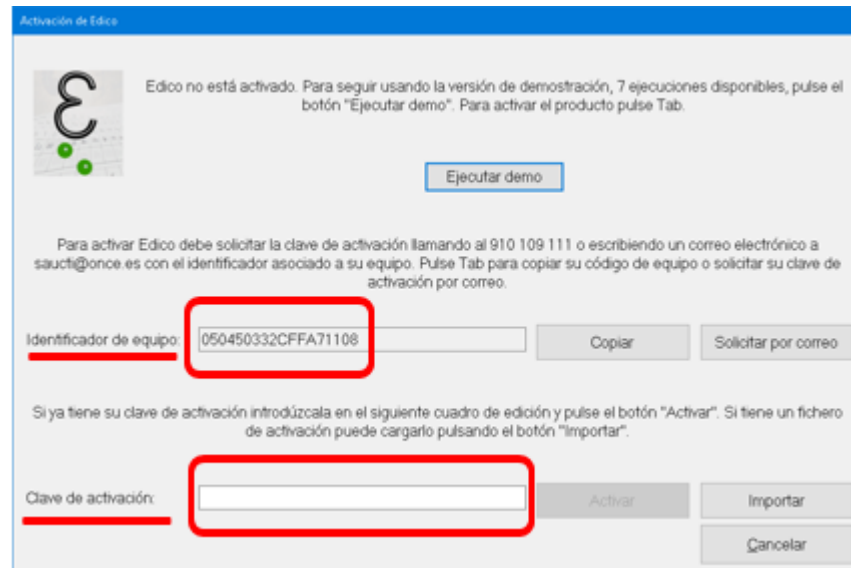


- **Ejecutar** el instalador descargado



- **La instalación** de EDICO genera un acceso directo en el Escritorio y en Inicio.

- **Activación de la licencia:** al ejecutar la demo, aparece una ventana emergente con un código de identificación del equipo que hay que enviar a [saucti@once.es](mailto:saucti@once.es) para solicitar la clave de activación. Una vez recibida la clave, se debe introducir en el cuadro destinado para ello y ejecutar el programa.



- **El Servicio de Atención al Usuario remitirá la clave de activación generada en respuesta al correo electrónico recibido.**
- A partir de aquí, y una vez se introduzca en la aplicación el código de activación, se podrá utilizar EDICO sin ninguna restricción.

- Importante poner una contraseña y no olvidarla

Establecer contraseña

Nueva contraseña

Confirmar contraseña

La contraseña debe tener:  
Una mayúscula  
Una minúscula  
Un número  
Un signo de puntuación  
Más de cuatro caracteres

**Confirmar**